

*Les territoires dans la
mondialisation
(3em partie)*

Dijon

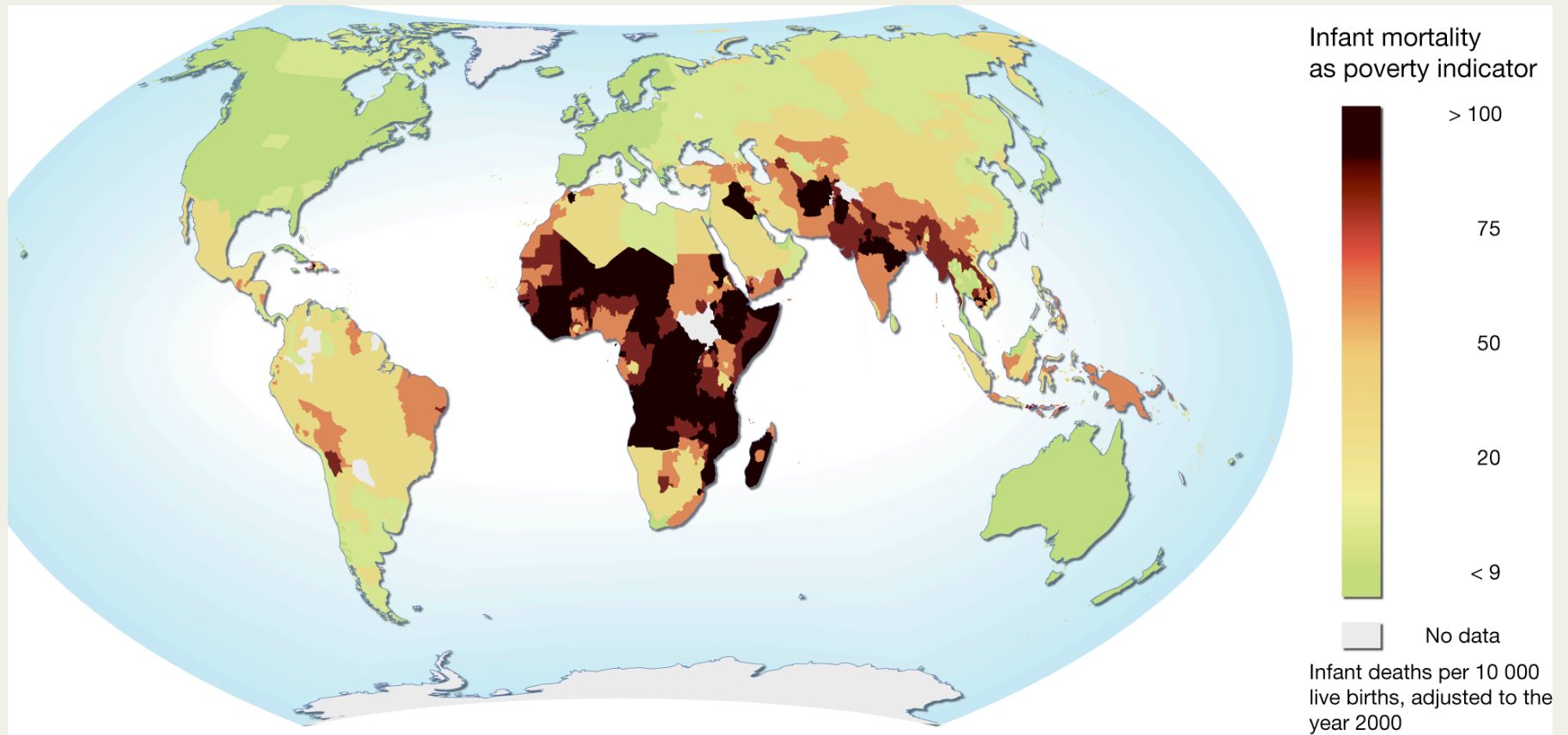
31 mars 2010

Laurent Carroué

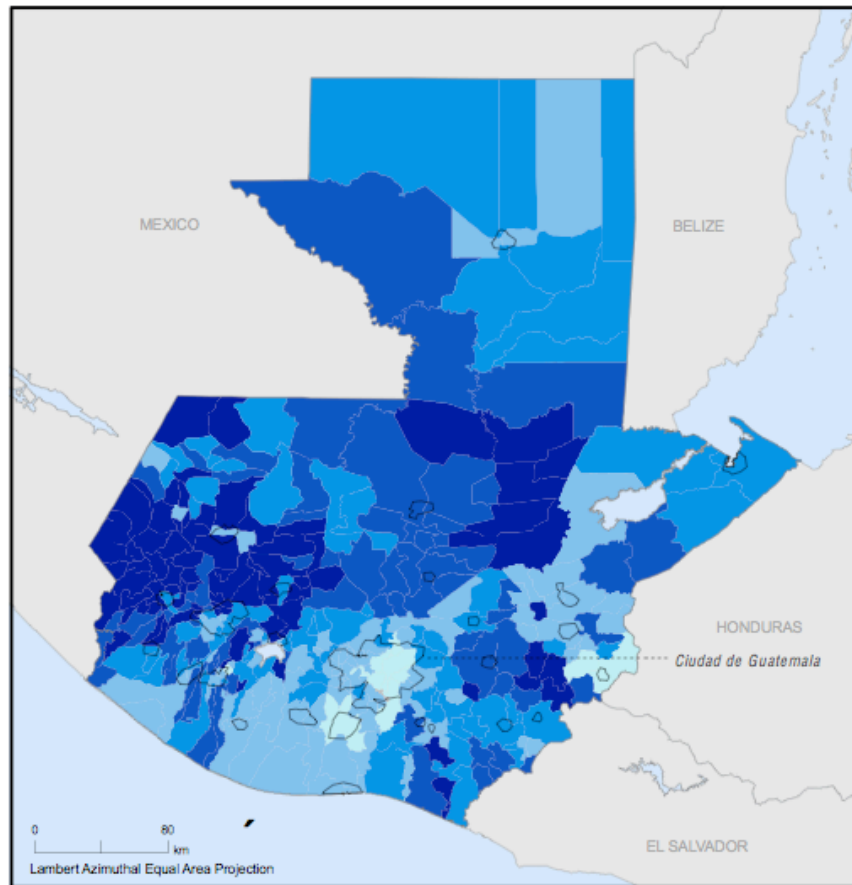
V. G. Les pays les moins avancés

- Pays les moins avancés (PMA) / LDC (Less Developed Countries)
Les PMA correspondent à une catégorie définie par la CNUCED sur la base de trois critères : le PIB (produit intérieur brut) par habitant, la part des industries manufacturières dans le PIB et le taux d'alphabétisation. Le groupe des PMA, qui ne recensait que 25 pays à sa création par les Nations unies en 1971, en compte 49 en 2004, dont 34 en Afrique.
"Cette catégorie de pays est constituée sur la base des critères suivants : bas revenu national (produit intérieur brut par habitant avec un seuil d'entrée à 900 dollars), faible niveau de développement du capital humain (indice composite incorporant des indicateurs de santé, de nutrition et d'éducation) et vulnérabilité économique (indice composite incorporant des indicateurs sur l'instabilité, la production et les exportations agricoles, le manque de diversification, et le handicap d'être un petit pays). En outre, pour être admissible dans la catégorie des PMA, le nombre d'habitants ne doit pas dépasser 75 millions".
- Source : CNUCED, communiqué de presse, 2002 Pays pauvres très endettés (PPTe) -/ HIPC (Debt Initiative for the heavily indebted poor countries)
- Les PPTe sont au nombre de 42, dont 34 en Afrique subsaharienne, 4 en Amérique latine : la Bolivie, Guyana, le Honduras et le Nicaragua, et 3 en Asie : la Birmanie, le Laos et le Vietnam. Plusieurs critères ont été définis pour accéder au statut de PPTe : une dette "insoutenable" (rapport du volume de la dette compris entre 200 et 250% du PIB, rapport du service de la dette aux exportations compris entre 20 et 25%) et un PIB (produit intérieur brut) annuel par habitant inférieur à 875 dollars.
L'initiative PPTe, mise en place en 1996 et renforcée en septembre 1999, est une initiative commune de la Banque mondiale et du FMI, destinée à alléger la dette des pays très pauvres et très endettés qui appliquent des programmes d'ajustement et de lutte contre la pauvreté.
En septembre 2003, 27 pays (dont 23 en Afrique) ont atteint le point de décision, et seulement 8 sont parvenus au point d'achèvement du processus : l'Ouganda, la Bolivie, le Mozambique, la Tanzanie, le Burkina Faso, la Mauritanie, le Mali et le Bénin.
Le coût de cette initiative est estimé à 54 milliards de dollars, soit environ 2,6% de la dette extérieure des PED.

La mortalité infantile, un indicateur majeur de développement



Deux PMA (Guatemala et Bangladesh) : les marges intérieures




Guatemala, 1994
Administrative Level 2: Municipio

Measures of Extreme Poverty

Headcount Index [FGT(0)]

FGT(0), or the Headcount Index, measures the proportion of the population whose welfare falls below the extreme poverty line. This measure is a member of the FGT (Foster, Greer, Thorbecke) family of poverty measures.

Each color corresponds to one-fifth of the population of the mapped country

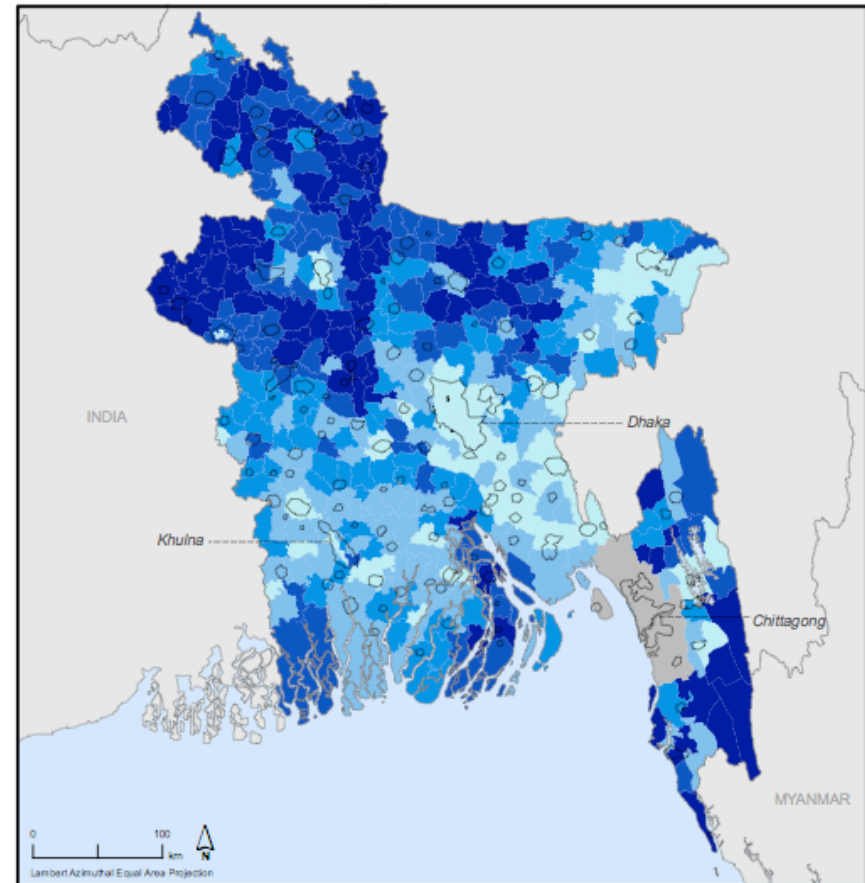


Greater Urban Extent

Extreme Poverty Line:
(1994) 1869 Quetzal
(yearly expenditure per capita)
Value in PPP Dollars: (1994) 877.5



Copyright 2005, The Trustees of Columbia University in the City of New York.
Source: Center for International Earth Science Information Network (CIESIN),
Columbia University. Small area estimates of poverty and inequality; maps and
further documentation available at: <http://www.ciesin.columbia.edu/povmap>




Bangladesh
Administrative Level 3: Upazila

Measures of Extreme Poverty

Headcount Index [FGT(0)]

FGT(0), or the Headcount Index, measures the proportion of the population whose welfare falls below the poverty line. This measure is a member of the FGT (Foster, Greer, Thorbecke) family of poverty measures.

Each color corresponds to one-fifth of the administrative areas of the mapped country.



Greater Urban Extent

Fourteen separate extreme poverty lines are defined, reflecting regional differences in purchasing power. Monthly expenditure values per capita range from 510 to 702 Taka (in 2000 prices), or 50.00 and 68.82 PPP (in 2000 prices).



Copyright 2005, The Trustees of Columbia University in the City of New York.
Source: Center for International Earth Science Information Network (CIESIN),
Columbia University. Small area estimates of poverty and inequality; maps and
further documentation available at: <http://www.ciesin.columbia.edu/povmap>

